



Obliekanie



Obleč postavu do rôznych šiat a štýlov.



Viac kartičiek a ostatných materiálov pre Scratch nájdeš na www.scratch.sk



Obliekanie

Začni prvou kartou a potom vyskúšaj aj ostatné v ľubovoľnom poradí.

- Výber postavy
- Hra s farbami
- Zmena štýlu
- Zmena pozadia
- Rozloženie oblečenia
- Presuň sa na správne miesto
- Skoč na správne miesto



Výber postavy

Vyber si postavu a nakóduj, čo povie.



Viac kartičiek a ostatných materiálov pre Scratch nájdeš na www.scratch.sk



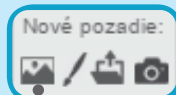
Obliekanie

1




Výber postavy

PRIPRAV SA




Vyber si pozadie.




Vyber si postavu z témy Obliekať sa.

Nová postava:



Potom si vyber vzhľad.



Ak chceš zmeniť farby, použi nástroj vyfarbi útvar.

POUŽI TENTO PRÍKAZ

Klikni na Scenáre

pri kliknutí na

skoč na x: -120 y: 10

Nastav začiatočnú pozíciu.

hovor Ahoj, ja som Dani! 2 s

Sem napíš, čo bude tvoja postava hovoriť.

VYSKÚŠAJ TO


Spusti kliknutím na zelenú vlajku.





Hra s farbami

Kliknutím zmeň farbu oblečenia.



Viac kartičiek a ostatných materiálov pre Scratch nájdeš na www.scratch.sk



Hra s farbami

PRIPRAV SA

Vyber si nejakú časť oblečenia, napríklad tričko (Shirt2).

Nová postava:    



Potiahni tričko na svoju postavu.



POUŽI TENTO PRÍKAZ




pri kliknutí na mňa

zmeň efekt farba ▾ o 25

VYSKÚŠAJ TO



Kliknutím na tričko zmeníš jeho farbu.





Zmena štýlu

Zmeň kostým stlačením klávesu.



Viac kartičiek a ostatných materiálov pre Scratch nájdeš na www.scratch.sk



Zmena štýlu

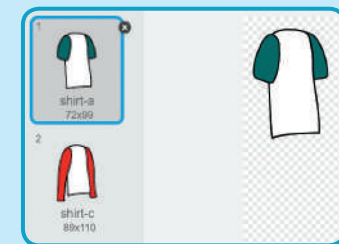
PRIPRAV SA

Vyber si nejakú časť oblečenia, napríklad tričko (Shirt).

Nová postava:



Klikni na **Kostýmy**



POUŽI TENTO PRÍKAZ

Klikni na **Scenáre**

pri stlačení **medzerník**
ďalší kostým

Meň kostýmy.

pri kliknutí na **navrch**

Pridaj tento príkaz, aby tričko zostalo vpredu.

VYSKÚŠAJ TO

Spusti kliknutím na zelenú vlajku.



Stlačením **medzerníka** budeš meniť štýly.



Zmena pozadia

Zmeň pozadie kliknutím na šípku.



Viac kartičiek a ostatných materiálov pre Scratch nájdeš na www.scratch.sk





Zmena pozadia

PRIPRAV SA

Nové pozadie:




Vyber si dve pozadia.



Vyber si postavu, napríklad šípku (Arrow1).

Nová postava:



POUŽI TENTO PRÍKAZ




pri kliknutí na mňa

zmeň pozadie na ďalšie pozadie

Zo zoznamu vyber ďalšie pozadie.

VYSKÚŠAJ TO

Kliknutím na šípku zmeníš pozadie.





Rozloženie oblečenia

Nastav začiatočné pozície vybraného oblečenia.



Viac kartičiek a ostatných materiálov pre Scratch nájdeš na www.scratch.sk



Obliekanie



5




Rozloženie oblečenia

PRIPRAV SA

Vyber si rôzne časti oblečenia alebo doplnky.

Nová postava:    


Usporiadaj ich vedľa svojej postavy.




POUŽI TENTO PRÍKAZ

Nastav začiatočnú pozíciu pre každú časť oblečenia. (Tvoje čísla môžu byť odlišné.)



pri kliknutí na 
skoč na x: 170 y: 70
navrch



pri kliknutí na 
skoč na x: 170 y: -20
navrch

VYSKÚŠAJ TO

Potiahni oblečenie na svoju postavu.


Kliknutím na zelenú vlajku sa oblečenie vráti na pôvodné miesto.





Presuň sa na správne miesto

Presúvaj doplnky na vybrané miesto.



Viac kartičiek a ostatných materiálov pre Scratch nájdeš na www.scratch.sk



Obliekanie

6

SCRATCH

Presuň sa na správne miesto

PRIPRAV SA

Vyber si nejakú časť oblečenia alebo doplnky, napríklad slnečné okuliare (Sunglasses1).

Nová postava:



POUŽI TENTO PRÍKAZ

Nastav začiatočnú pozíciu.

pri kliknutí na

skoč na x: 170 y: -20

navrch

Potiahni slnečné okuliare na svoju postavu a potom pridaj blok príkazu **kľž sa**.

pri kliknutí na mňa

kľž sa 1 s na x: -120 y: -60

Tvoje čísla môžu byť odlišné.

VYSKÚŠAJ TO

Spusti kliknutím na zelenú vlajku.



Klikni na slnečné okuliare a tie sa premiestnia na tvoju postavu.



Skoč na správne miesto

Oblečenie skočí na vybrané miesto.



Viac kartičiek a ostatných materiálov pre Scratch nájdeš na www.scratch.sk



Obliekanie

7

SCRATCH

Skoč na správne miesto

PRIPRAV SA

Vyber si nejakú časť oblečenia alebo doplnky, napríklad vestu (Vest).

Nová postava:    



POUŽI TENTO PRÍKAZ

Potiahni vestu na svoju postavu a potom zadaj tento kód.



Vyber svoju postavu.

Skoč na postavu.

Choď na pôvodné miesto.

VYSKÚŠAJ TO

Spusti kliknutím na zelenú vlajku.



Potiahni oblečenie na svoju postavu a to hneď skočí na správne miesto.