
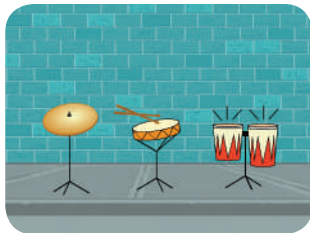





Vytvor hudbu



Vyber si nástroje, pridaj zvuky a tóny
a stlačením klávesov hraj hudbu.



Viac kartičiek a ostatných materiálov pre Scratch nájdete na www.scratch.sk



Vytvor hudbu

Vyskúšaj tieto karty v ľubovoľnom poradí.

- Hra na bubon
- Rytmus
- Animácia bubna
- Melódia
- Akord
- Pieseň s prekvapením
- Beatbox
- Nahrávanie tónov
- Zahraj pieseň



Hra na bubon

Pomocou medzerníka zahraj na bubne.




Viac kartičiek a ostatných materiálov pre Scratch nájdeš na www.scratch.sk




Hra na bubon

PRIPRAV SA

Nové pozadie:




Vyber si pozadie.



Z témy Hudba si vyber bubon.

Nová postava:



POUŽI TENTO PRÍKAZ

pri stlačení medzerník

zahraj zvuk low tom

Z menu si môžeš vybrať tón, ktorý sa ti páči.




VYSKÚŠAJ TO

Spusti stlačením medzerníka.



Rytmus

Bubnuj do rytmu.



Viac kartičiek a ostatných materiálov pre Scratch nájdeš na www.scratch.sk



Vytvor hudbu

2

SCRATCH


Rytmus

PRIPRAV SA

Nové pozadie:



Vyber si pozadie.



Z témy Hudba
si vyber bubon.

Nová postava:



POUŽI TENTO PRÍKAZ



Zadaj, koľkokrát
chceš rytmus
opakovať.

Skús rôzne čísla
a sleduj, ako
sa rytmus mení.

VYSKÚŠAJ TO

Spusti stlačením medzerníka.



Animácia bubna

Vytvor animáciu zmenou kostýmov.



Viac kartičiek a ostatných materiálov pre Scratch nájdeš na www.scratch.sk



Vytvor hudbu

3



Animácia bubna

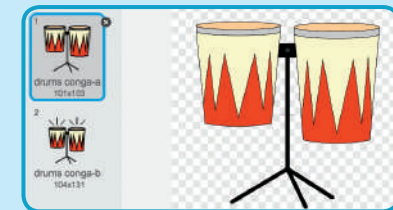
PRIPRAV SA

Z témy Hudba si vyber bubon.

Nová postava:    



Klikni na **Kostýmy**, kde uvidíš kostýmy pre vybraný hudobný nástroj.



Ak chceš meniť farby, použi nástroje na lište.

POUŽI TENTO PRÍKAZ

Klikni na **Scenáre**.

```

pri stlačení šípka vľavo
opakuje 4
  zahraj zvuk high conga
  ďalší kostým
  čakaj 0.25 s
  zahraj zvuk low conga
  ďalší kostým
  čakaj 0.25 s
  
```

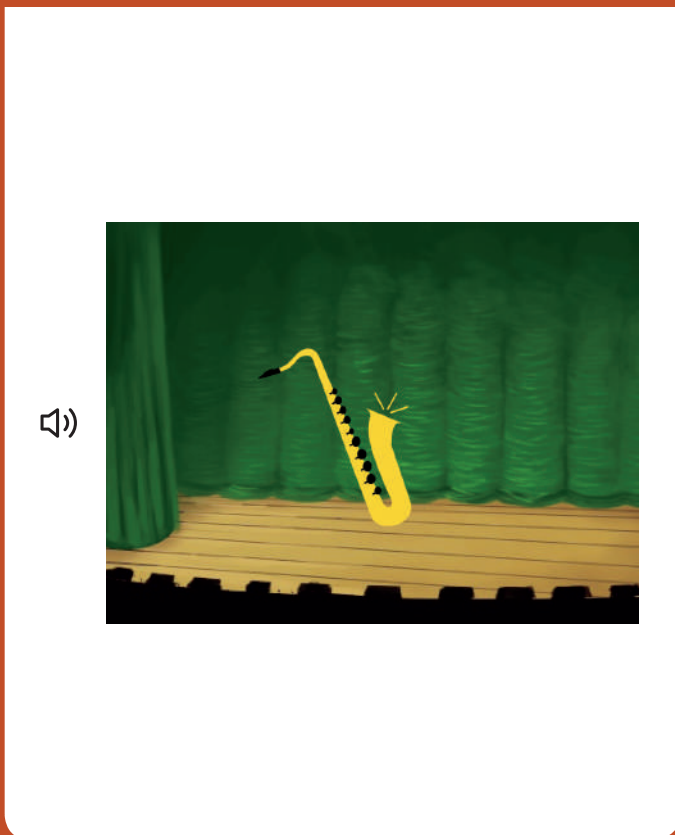
VYSKÚŠAJ TO

Spusti stlačením šípky vľavo.



Melódia

Zahraj noty v určitom slede.



Viac kartičiek a ostatných materiálov pre Scratch nájdeš na www.scratch.sk



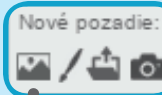
Vytvor hudbu

4




Melódia


PRIPRAV SA



Vyber si pozadie.



Z témy Hudba si vyber hudobný nástroj.



Nová postava:

POUŽI TENTO PRÍKAZ

pri stlačení šípka hore

Vyber šípku hore (alebo iný kláves).

zahraj zvuk C2 sax

čakaj 0.25 s

zahraj zvuk G sax

čakaj 0.25 s

zahraj zvuk E sax

Vyber rôzne tóny.

VYSKÚŠAJ TO

Spusti stlačením šípky hore.



Akord

Zahraj viac tónov naraz a vytvor akord.



Viac kartičiek a ostatných materiálov pre Scratch nájdeš na www.scratch.sk



Vytvor hudbu

5

SCRATCH

Akord

PRIPRAV SA




Vyber si pozadie.



Z témy Hudba si vyber hudobný nástroj.

Nová postava: (New character) button with icons for image, video, and camera.



POUŽI TENTO PRÍKAZ

pri stlačení šípka dole

zahraj zvuk F trumpet

zahraj zvuk A trumpet

zahraj zvuk C2 trumpet

Vyber šípku dole (alebo iný kláves).

Vyber rôzne tóny.

TIP

Ak chceš, aby tóny hrali naraz, použi **zahraj zvuk**.

Ak chceš, aby tóny nasledovali po sebe, použi blok **zahraj zvuk a počkaj**.



Pieseň s prekvapením

Zo zoznamu zahraj náhodné tóny.



Viac kartičiek a ostatných materiálov pre Scratch nájdeš na www.scratch.sk



Vytvor hudbu

6



Pieseň s prekvapením

PRIPRAV SA

Z témy Hudba si vyber hudobný nástroj.

Nová postava:



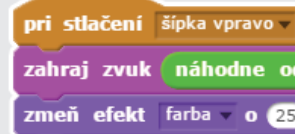
Guitar

Klikni na **Zvuky** pre zobrazenie všetkých zvukov pre vybraný hudobný nástroj.



POUŽI TENTO PRÍKAZ

Klikni na **Scenáre**.



Vyber šípku vpravo.

Vlož blok s príkazom náhodne.

Zadaj počet tónov, ktoré tvoj hudobný nástroj obsahuje.

VYSKÚŠAJ TO

Spusti stlačením šípky vpravo.



Beatbox

Zahraj sled hlasových tónov.



Viac kartičiek a ostatných materiálov pre Scratch nájdeš na www.scratch.sk



Vytvor hudbu

7



Beatbox

PRIPRAV SA

Vyber si mikrofón.

Nová postava:    

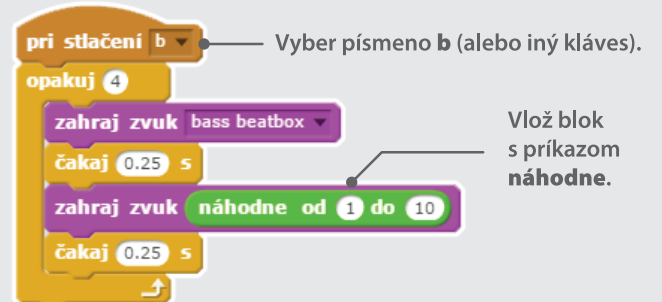


Klikni na **Zvuky** pre zobrazenie všetkých beatboxových tónov.



POUŽI TENTO PRÍKAZ

Klikni na **Scenáre**.



VYSKÚŠAJ TO

Spusti stlačením písmena **B** na klávesnici.



Nahrávanie tónov

Vytvor vlastné tóny.

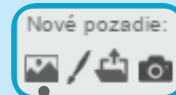


Viac kartičiek a ostatných materiálov pre Scratch nájdeš na www.scratch.sk




Nahrávanie tónov

PRIPRAV SA



Vyber si pozadie.

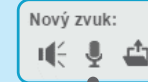


Vyber si akúkoľvek postavu.

Nová postava:



Klikni na **Zvuky**.



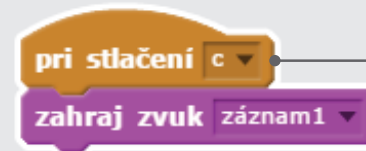
Klikni na túto ikonku (budeš potrebovať mikrofón).



Nahraj krátky zvuk, napríklad "boing" alebo "bop".

POUŽI TENTO PRÍKAZ

Klikni na **Scenáre**.



Vyber písmeno c (alebo iný kláves).

VYSKÚŠAJ TO

Spusti stlačením písmena C na klávesnici.



Zahraj pieseň

Pridaj hudobnú slučku.



Viac kartičiek a ostatných materiálov pre Scratch nájdeš na www.scratch.sk



Vytvor hudbu

9


SCRATCH

Zahraj pieseň

PRIPRAV SA

Vyber si postavu, napríklad reproduktor (Speaker).

Nová postava:



Klikni na **Zvuky**.

Nový zvuk:



Vyber si tón z kategórie **Hudobné stopy**.

POUŽI TENTO PRÍKAZ

Klikni na **Scenáre**.

pri kliknutí na

opakuj stále

zahraj zvuk drum jam a počkaj



VYSKÚŠAJ TO

Použi blok s príkazom **zahraj zvuk** a počkaj (nie **zahraj zvuk**), inak sa hudba bude prerušovať.